Dati medi giornalieri dei parametri di qualità della stazione di Porta Portese

pH	**-**
data	media
01/03/2007	7.7
02/03/2007	7.6
03/03/2007	7.7
04/03/2007	7.7
05/03/2007	7.6
06/03/2007	7.6
07/03/2007	7.7
08/03/2007	7.7
09/03/2007	7.7
10/03/2007	7.7
11/03/2007	7.7
12/03/2007	7.7
13/03/2007	7.7
14/03/2007	7.8
15/03/2007	7.8
16/03/2007	7.7
17/03/2007	7.7
18/03/2007	7.7
19/03/2007	7.7
20/03/2007	7.7
21/03/2007	7.7
22/03/2007	7.7
23/03/2007	7.7
24/03/2007	7.7
25/03/2007	7.6
26/03/2007	7.7
27/03/2007	7.7
28/03/2007	7.7
29/03/2007	7.7
30/03/2007	7.7
31/03/2007	7.7

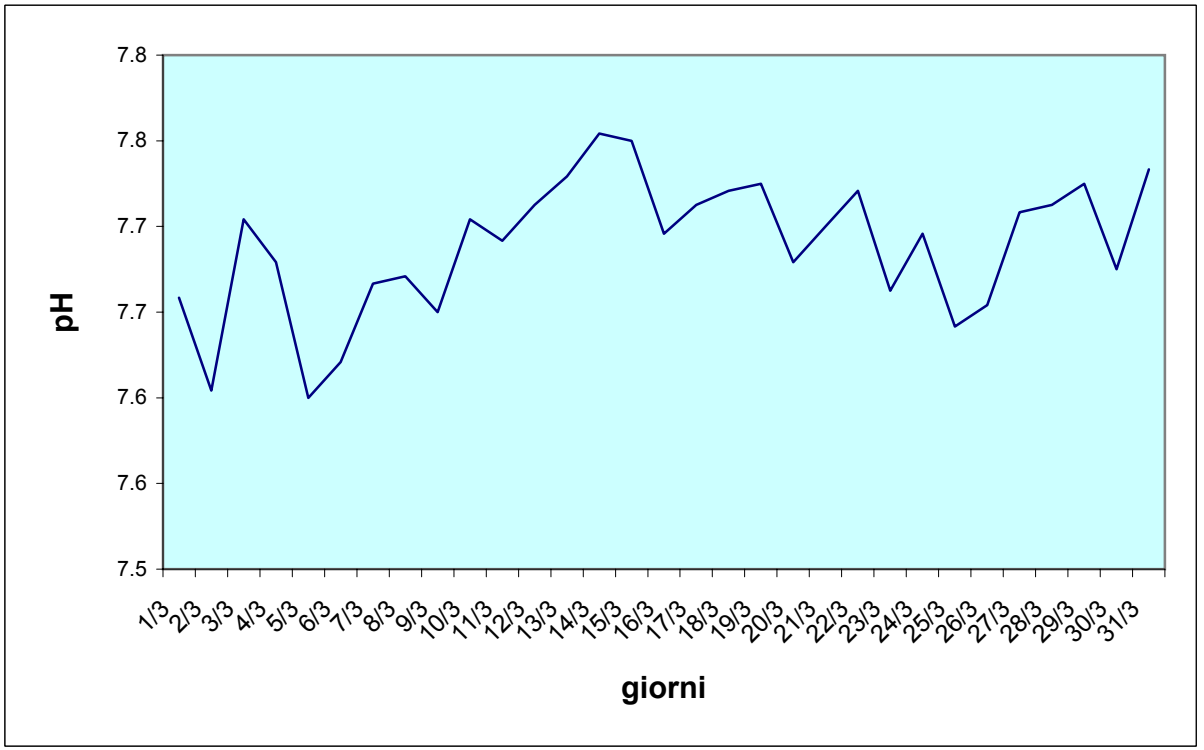

Dati medi giornalieri dei parametri di qualità della stazione di Porta Portese

Conducibilità	***µS***
data	media
01/03/2007	1056
02/03/2007	1139
03/03/2007	978
04/03/2007	944
05/03/2007	1105
06/03/2007	1035
07/03/2007	1016
08/03/2007	983
09/03/2007	1153
10/03/2007	1116
11/03/2007	1188
12/03/2007	1097
13/03/2007	1051
14/03/2007	1012
15/03/2007	1058
16/03/2007	1243
17/03/2007	1190
18/03/2007	1092
19/03/2007	1078
20/03/2007	1011
21/03/2007	1014
22/03/2007	1037
23/03/2007	1187
24/03/2007	981
25/03/2007	967
26/03/2007	925
27/03/2007	983
28/03/2007	995
29/03/2007	1054
30/03/2007	1167
31/03/2007	1049

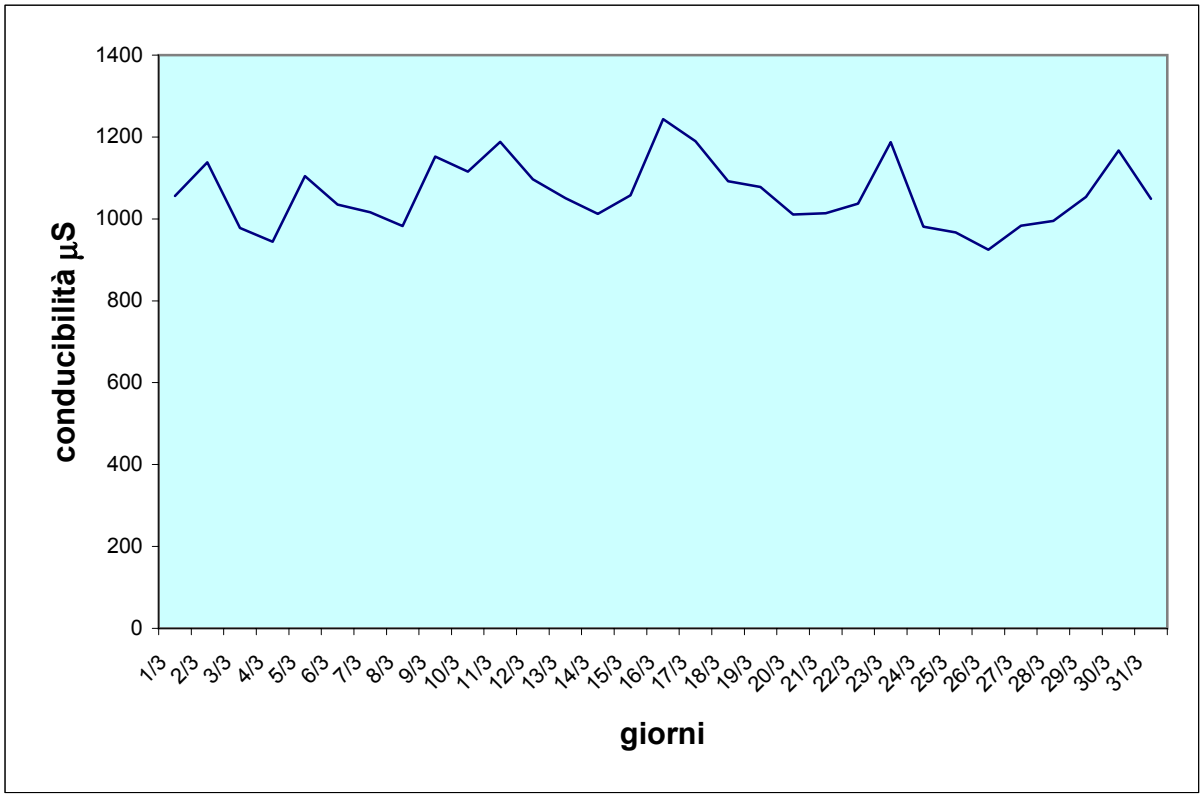

Dati medi giornalieri dei parametri di qualità della stazione di Porta Portese

Ossigeno	***ppm***
data	media
01/03/2007	7.2
02/03/2007	7.0
03/03/2007	7.4
04/03/2007	7.1
05/03/2007	6.6
06/03/2007	6.9
07/03/2007	6.7
08/03/2007	6.9
09/03/2007	7.3
10/03/2007	7.3
11/03/2007	6.7
12/03/2007	7.1
13/03/2007	7.2
14/03/2007	7.0
15/03/2007	7.1
16/03/2007	7.3
17/03/2007	7.4
18/03/2007	7.1
19/03/2007	6.7
20/03/2007	5.8
21/03/2007	6.3
22/03/2007	6.7
23/03/2007	7.7
24/03/2007	7.7
25/03/2007	7.2
26/03/2007	7.3
27/03/2007	7.6
28/03/2007	7.5
29/03/2007	7.3
30/03/2007	7.2
31/03/2007	7.1

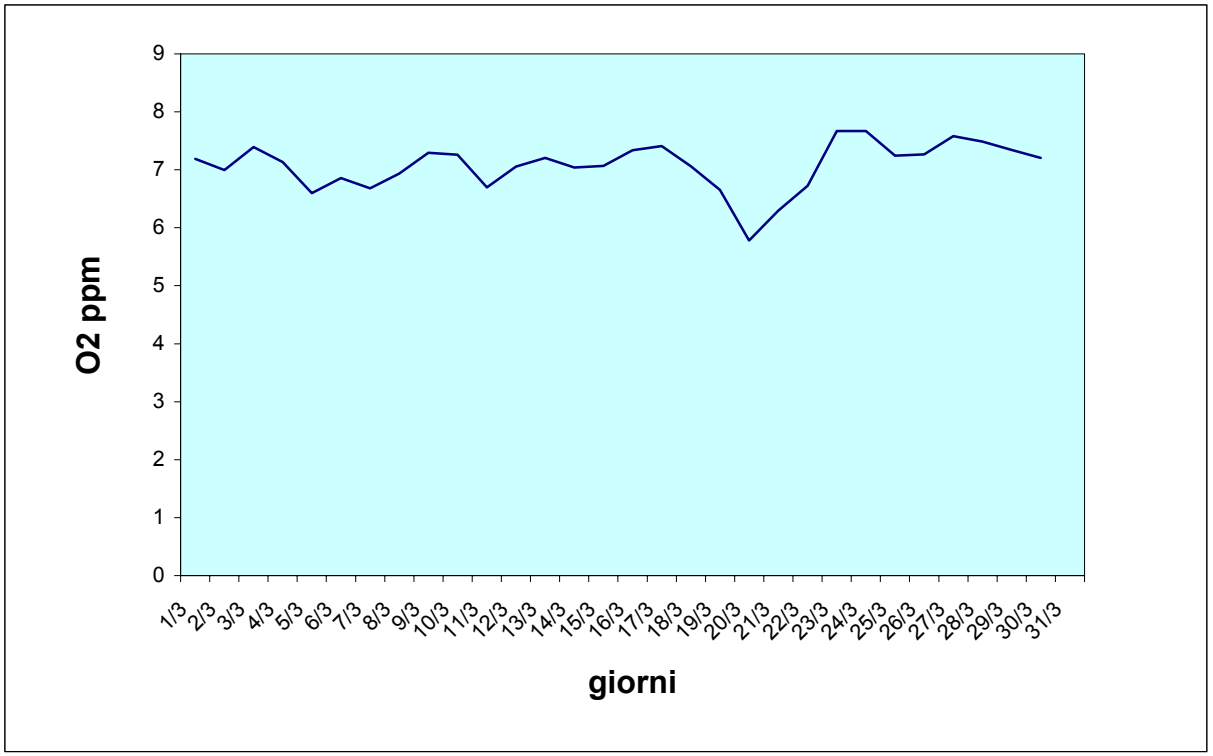

Dati medi giornalieri dei parametri di qualità della stazione di Porta Portese

Torbidità	***NTU***
data	media
01/03/2007	41
02/03/2007	47
03/03/2007	44
04/03/2007	36
05/03/2007	26
06/03/2007	36
07/03/2007	45
08/03/2007	57
09/03/2007	40
10/03/2007	35
11/03/2007	19
12/03/2007	27
13/03/2007	35
14/03/2007	33
15/03/2007	32
16/03/2007	30
17/03/2007	26
18/03/2007	23
19/03/2007	20
20/03/2007	58
21/03/2007	76
22/03/2007	47
23/03/2007	33
24/03/2007	35
25/03/2007	34
26/03/2007	26
27/03/2007	45
28/03/2007	40
29/03/2007	27
30/03/2007	27
31/03/2007	28

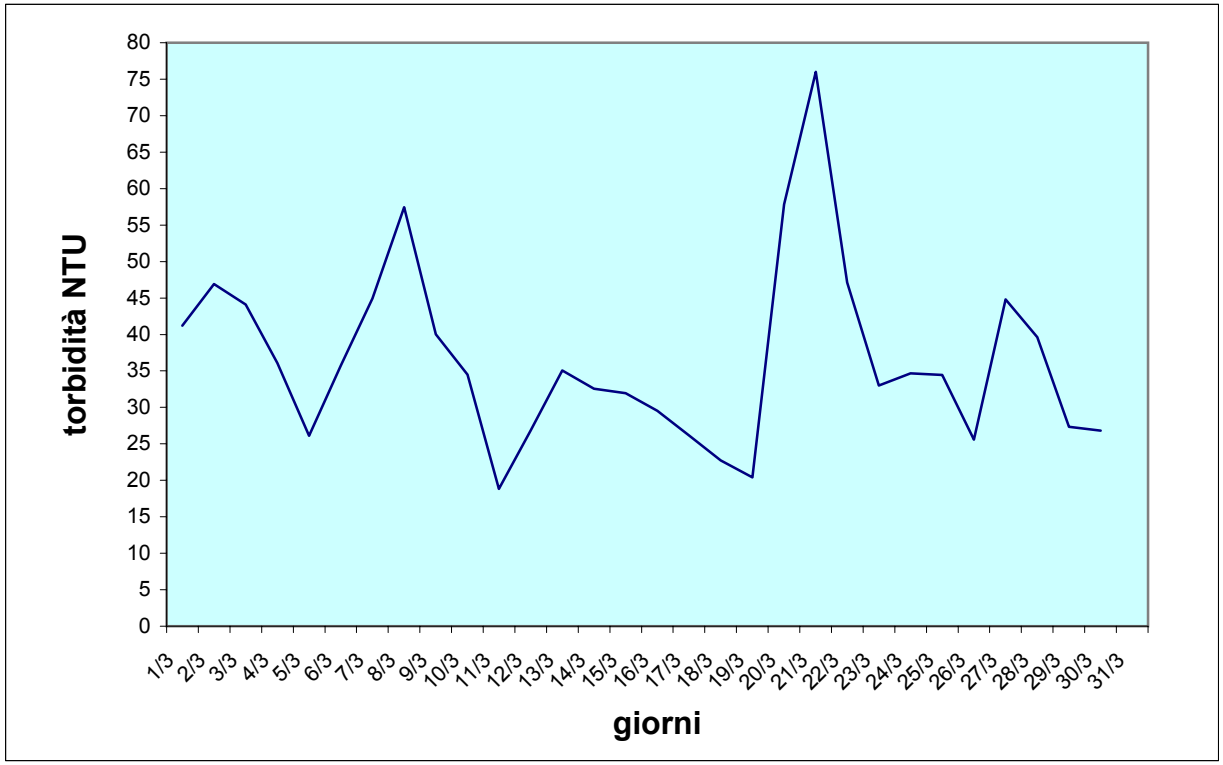

Dati medi giornalieri dei parametri di qualità della stazione di Porta Portese

Temperatura	***°C***
data	media
01/03/2007	12.1
02/03/2007	12.7
03/03/2007	12.3
04/03/2007	12.5
05/03/2007	13.2
06/03/2007	13.4
07/03/2007	13.5
08/03/2007	13.4
09/03/2007	13.8
10/03/2007	13.9
11/03/2007	13.9
12/03/2007	13.6
13/03/2007	13.4
14/03/2007	13.5
15/03/2007	13.7
16/03/2007	14.1
17/03/2007	14.4
18/03/2007	14.6
19/03/2007	14.7
20/03/2007	14.2
21/03/2007	13.6
22/03/2007	13.5
23/03/2007	12.9
24/03/2007	12.1
25/03/2007	12.0
26/03/2007	12.1
27/03/2007	12.1
28/03/2007	12.3
29/03/2007	12.8
30/03/2007	13.2
31/03/2007	13.3

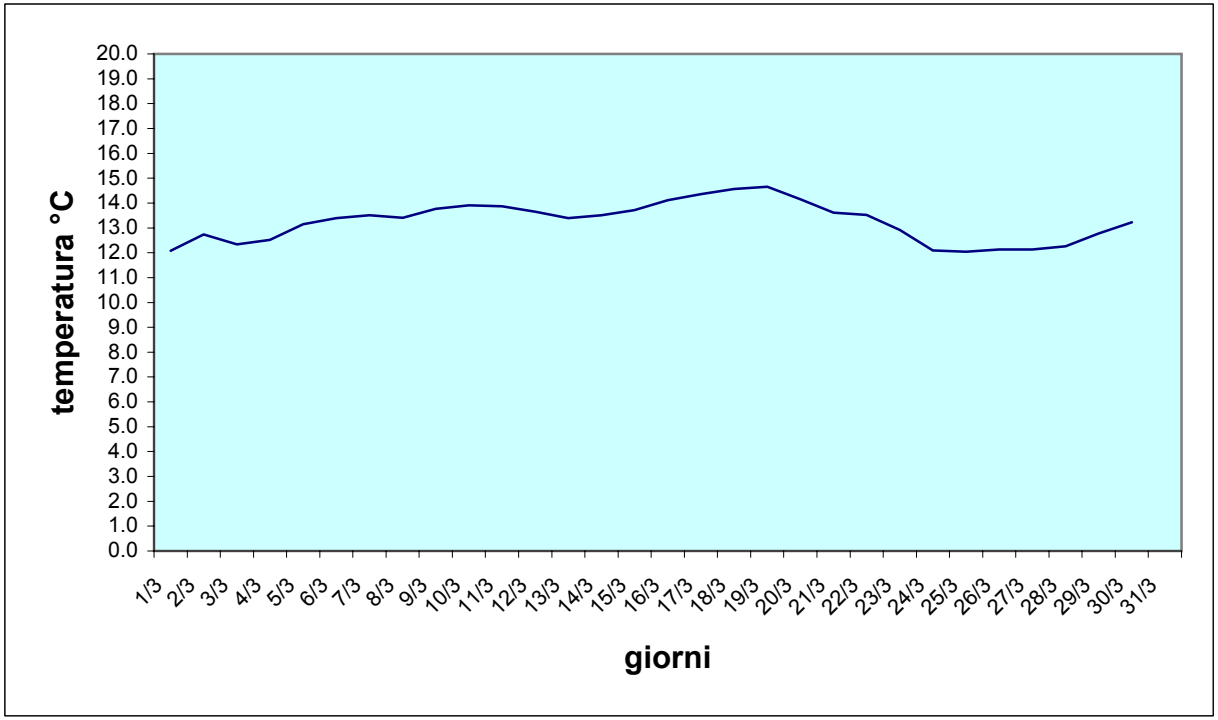

Dati medi giornalieri dei parametri di qualità della stazione di Porta Portese

TOC	***mg/L***
data	media
01/03/2007	2.18
02/03/2007	2.14
03/03/2007	2.10
04/03/2007	2.21
05/03/2007	1.84
06/03/2007	3.71
07/03/2007	4.83
08/03/2007	5.46
09/03/2007	6.62
10/03/2007	1.72
11/03/2007	1.91
12/03/2007	2.40
13/03/2007	2.35
14/03/2007	2.01
15/03/2007	2.29
16/03/2007	1.75
17/03/2007	1.74
18/03/2007	1.86
19/03/2007	1.90
20/03/2007	3.80
21/03/2007	7.90
22/03/2007	2.56
23/03/2007	2.29
24/03/2007	2.72
25/03/2007	3.25
26/03/2007	3.14
27/03/2007	3.01
28/03/2007	2.69
29/03/2007	2.32
30/03/2007	2.19
31/03/2007	2.53

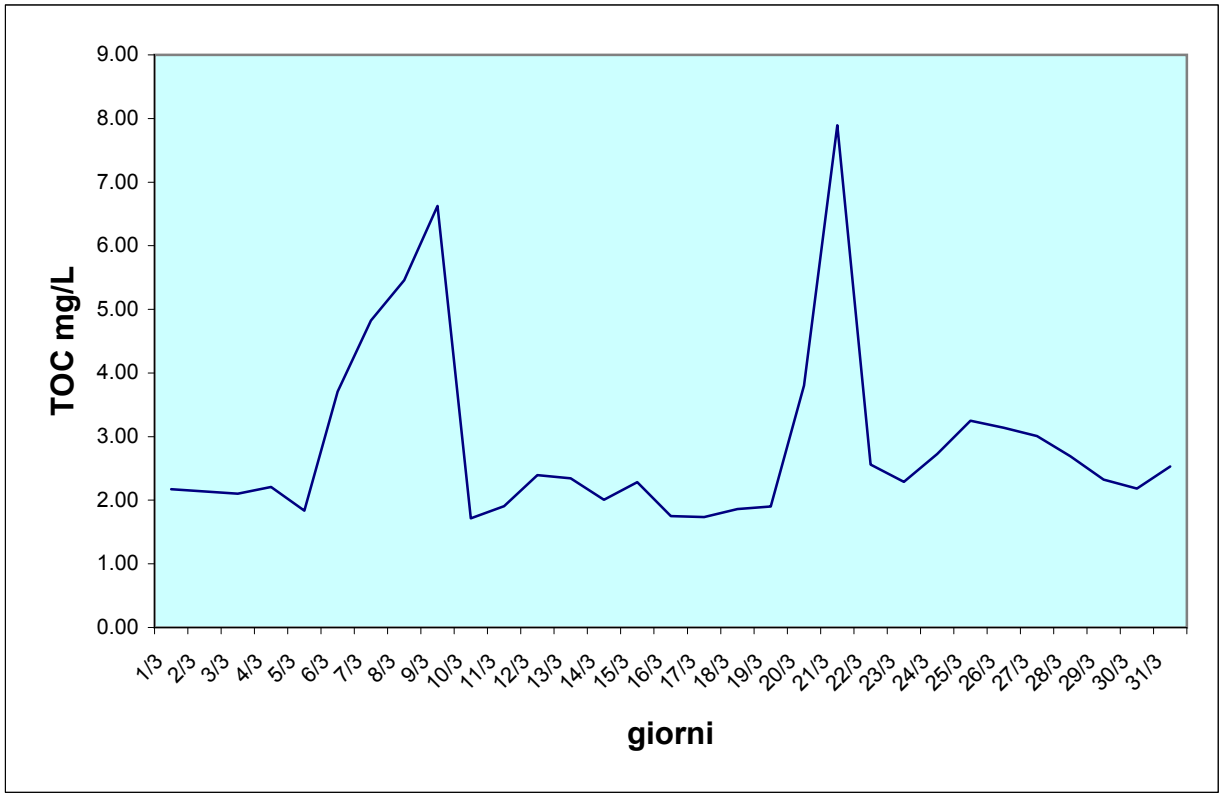

Dati medi giornalieri dei parametri di qualità della stazione di Porta Portese

Nitriti	***ppb***
data	media
01/03/2007	75
02/03/2007	68
03/03/2007	76
04/03/2007	72
05/03/2007	72
06/03/2007	74
07/03/2007	85
08/03/2007	92
09/03/2007	70
10/03/2007	60
11/03/2007	74
12/03/2007	80
13/03/2007	83
14/03/2007	103
15/03/2007	122
16/03/2007	87
17/03/2007	78
18/03/2007	94
19/03/2007	99
20/03/2007	128
21/03/2007	109
22/03/2007	84
23/03/2007	62
24/03/2007	78
25/03/2007	98
26/03/2007	86
27/03/2007	82
28/03/2007	75
29/03/2007	76
30/03/2007	71
31/03/2007	68

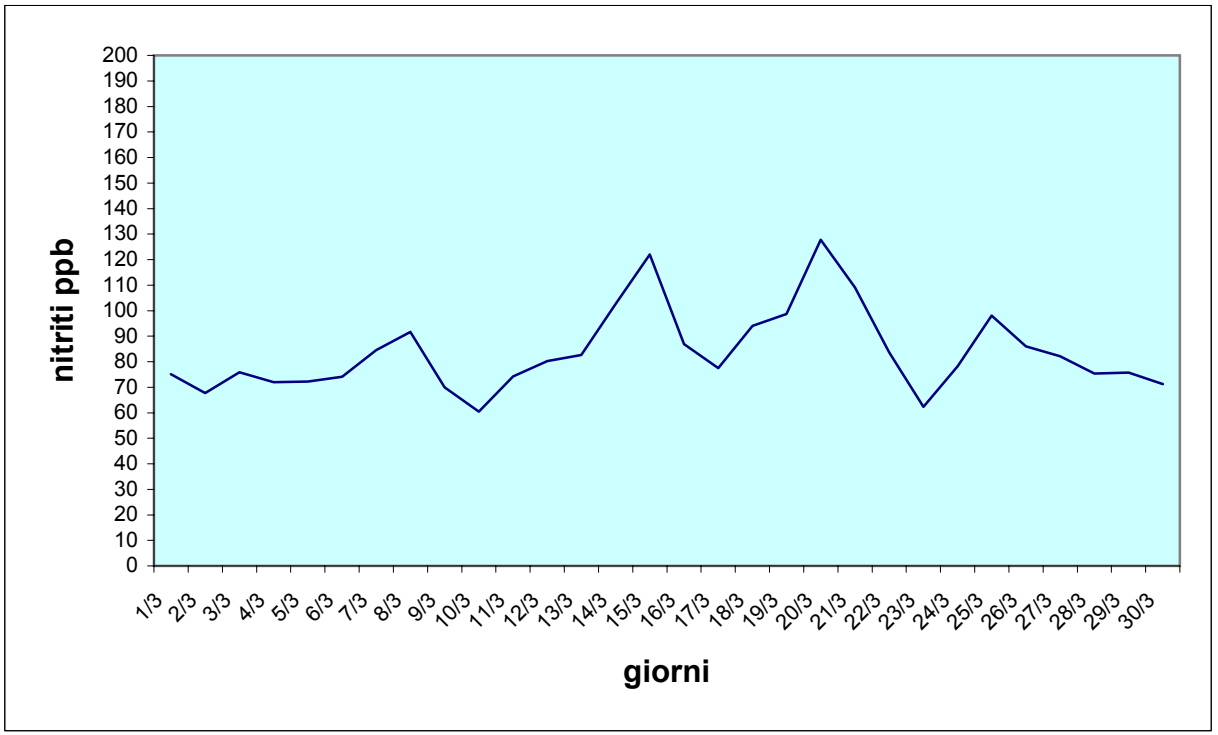

Dati medi giornalieri dei parametri di qualità della stazione di Porta Portese

Nitrati	***ppm***
data	media
01/03/2007	1.5
02/03/2007	1.3
03/03/2007	1.5
04/03/2007	1.6
05/03/2007	1.4
06/03/2007	1.5
07/03/2007	1.5
08/03/2007	1.0
09/03/2007	1.1
10/03/2007	1.2
11/03/2007	1.3
12/03/2007	1.4
13/03/2007	1.5
14/03/2007	1.5
15/03/2007	1.6
16/03/2007	1.3
17/03/2007	1.1
18/03/2007	1.3
19/03/2007	1.2
20/03/2007	1.1
21/03/2007	0.9
22/03/2007	0.9
23/03/2007	0.9
24/03/2007	1.0
25/03/2007	1.0
26/03/2007	1.2
27/03/2007	1.0
28/03/2007	1.1
29/03/2007	1.0
30/03/2007	0.9
31/03/2007	0.9

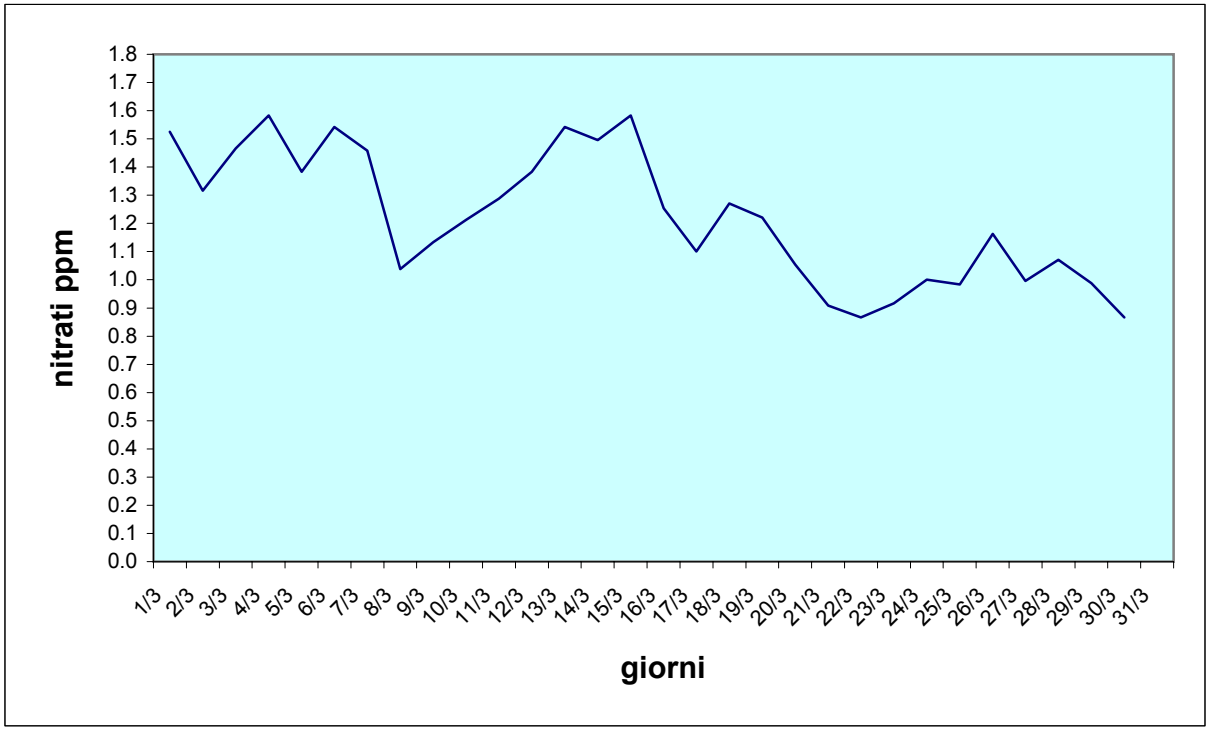

Dati medi giornalieri dei parametri di qualità della stazione di Porta Portese

Ortofosfati	***ppb***
data	media
01/03/2007	123
02/03/2007	143
03/03/2007	136
04/03/2007	153
05/03/2007	161
06/03/2007	169
07/03/2007	168
08/03/2007	151
09/03/2007	108
10/03/2007	105
11/03/2007	116
12/03/2007	110
13/03/2007	128
14/03/2007	132
15/03/2007	143
16/03/2007	129
17/03/2007	134
18/03/2007	158
19/03/2007	178
20/03/2007	241
21/03/2007	175
22/03/2007	120
23/03/2007	111
24/03/2007	128
25/03/2007	146
26/03/2007	146
27/03/2007	140
28/03/2007	141
29/03/2007	156
30/03/2007	160
31/03/2007	154

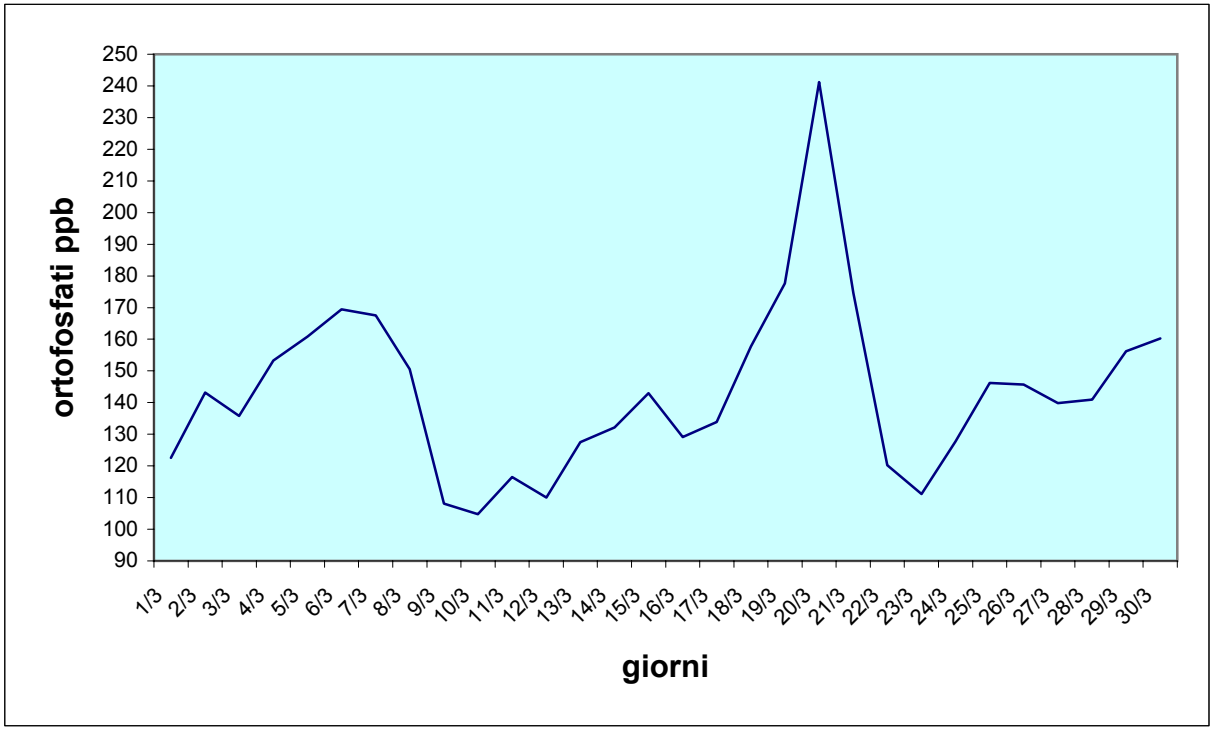

i valori relativi ai giorni 11 12 e 13 novembre sono stati estrapolati dagli altri

Dati medi giornalieri dei parametri di qualità della stazione di Porta Portese

Ammoniaca	***ppb***
data	media
01/03/2007	286
02/03/2007	281
03/03/2007	280
04/03/2007	310
05/03/2007	369
06/03/2007	323
07/03/2007	346
08/03/2007	280
09/03/2007	217
10/03/2007	223
11/03/2007	308
12/03/2007	259
13/03/2007	231
14/03/2007	249
15/03/2007	273
16/03/2007	242
17/03/2007	246
18/03/2007	291
19/03/2007	328
20/03/2007	339
21/03/2007	262
22/03/2007	195
23/03/2007	200
24/03/2007	222
25/03/2007	271
26/03/2007	244
27/03/2007	207
28/03/2007	228
29/03/2007	230
30/03/2007	244
31/03/2007	232

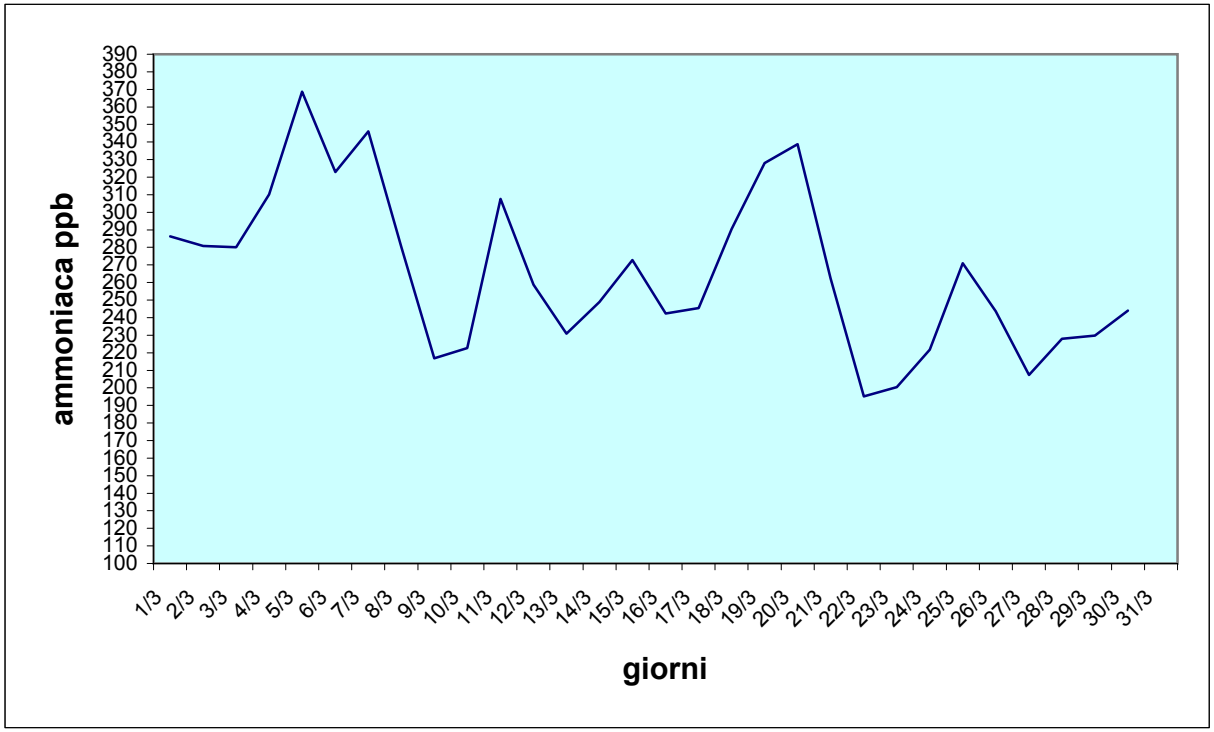

I Tecnici:
Valentina Bondioli, Valentina Di Virgilio, Adriano Sabene